


# AGĀTIN SVĚT

## Školní rozvrh






## Potřebný materiál




1. Dětská razítka Stampominos - Hodiny /denní režim
2. Štětce s nádržkou
3. Vodové barvy se štětcem
4. Šablona k vytištění
5. Nůžky
6. Klasická čtvrtka



## Návod

### Postup práce:

Nejdříve si vytiskněte šablonu, ke které přitisknete razítkem hodiny a další obrázek dle výběru. Poté si rozvrh vybarvíte, vystříhnete a popíšete školními předměty a kroužky.



Nakonec rozvrh připevněte na viditelné místo.

|    |    |    |    |    |   |   |  |  |  |  |  |
|----|----|----|----|----|---|---|--|--|--|--|--|
| 1  | 2  | 3  | 4  | 5  | 6 | 7 |  |  |  |  |  |
| po | ut | st | ct | pa |   |   |  |  |  |  |  |